# DATENBLATT

## Faserpigtail SC OS2 G652D-farbiges Set 2m - 12 Stück











### Beschreibung

Der Satz SC Faserpigtails besteht aus 12 Pigtails. Die12 Faserpigtails sind gemäß Farbcode DIN VDE 0888 in den Farben rot, grün, blau, gelb, weiß, grau, braun, violett, türkis, schwarz, orange und pink eingefärbt. Die Farbe vom 900µ Mantel ist auf den 250µ Mantel durchgefärbt. Alle 12 Pigtails sind in einem Polybeutel verpackt. Die separat verpackten Stecker ermöglichen eine schnelle und problemlose Entnahme jedes einzelnen Pigtails. Jeder Polybeutel beinhaltet ein individuelles Meßprotokoll.

### Technische Eigenschaften

| | |
|---|---|
| Adertyp | Kompaktader |
| Außendurchmesser | 0,9 mm |
| Betriebstemperatur | -20 – 70 °C |
| Biegeoptimierte Faser | nein |
| Buffer | loose |



EFB-Elektronik GmbH
Striegauer Straße 1
33719 Bielefeld

fon: +49 521 40 41 8-0
fax: +49 521 40 41 8-50

info@efb-elektronik.de
www.efb-elektronik.de

WIR SORGEN FÜR VERBINDUNG
WE CARE FOR CONNECTION

# DATENBLATT

## Faserpigtail SC OS2 G652D-farbiges Set 2m - 12 Stück

| | |
|---|---|
| Einfügedämpfung 1310nm | < 0,3 dB |
| Farbcode | VDE-0888 |
| Farbe | DIN-Farbcode |
| Faserart | Singlemode 9/125 |
| Kabel Konform zu Standard | IEC60793-2 |
| Kategorie | OS2 G652D |
| Knickschutztülle | aufgesteckt |
| Lieferumfang | 1 Set (12 Pigtails) |
| Länge | 2,0 m |
| Mantelmaterial | LSZH |
| Maximale Zugkraft (langfristig) | 3 N |
| Messprotokoll vorhanden | Ja |
| Minimaler Biegeradius Dynamisch | 20xOD |
| Minimaler Biegeradius Statisch | 10xOD |
| Qualitätsklasse Singlemode | B/2 nach IEC 61753-021-2 |
| Stecker Konform zu Standard | IEC61754-4 |
| Steckerfarbe | blau |
| Steckverbindertyp | SC |
| Typ | Aderpigtail |
| Verpackung | Polybeutel |

### Verfügbare Varianten

| ArtNr. | Bezeichnung | Unique |
|---|---|---|
| O1022.2 | Faserpigtail SC OS2 G652D-farbiges Set 2m - 12 Stück | Unique |

### Zeichnungen

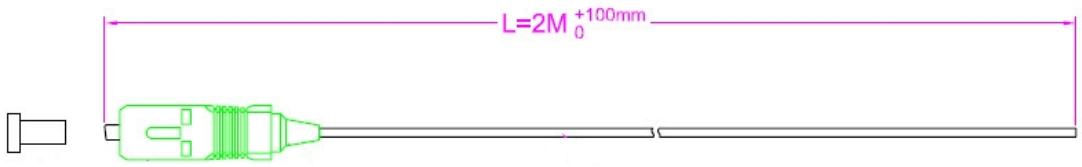


**Hinweis zur bestimmungsgemäßen Verwendung**

Dieses Datenblatt dient ausschließlich der Beschreibung der technischen Eigenschaften des Produkts. Es ersetzt keine Prüfung der Eignung für den konkreten Anwendungsfall. Der Anwender ist dafür verantwortlich sicherzustellen, dass das Produkt entsprechend seiner technischen Spezifikation sowie den geltenden gesetzlichen und normativen Anforderungen verwendet wird.

**Dieses Datenblatt wurde maschinell am 26-09-2026 erzeugt. Technische Änderungen vorbehalten.**

EFB-Elektronik GmbH
Striegauer Straße 1
33719 Bielefeld

fon: +49 521 40 41 8-0
fax: +49 521 40 41 8-50

info@efb-elektronik.de
www.efb-elektronik.de

WIR SORGEN FÜR VERBINDUNG
WE CARE FOR CONNECTION